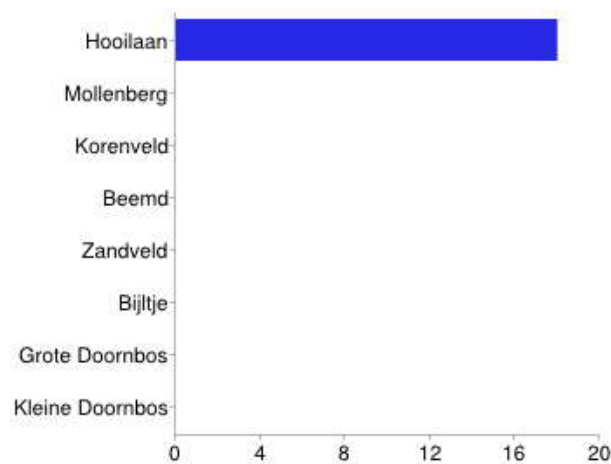


# 18 reacties

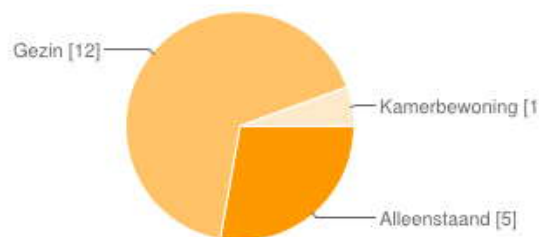
## Overzicht [Complete reacties bekijken](#)

### 1a Ik woon in de (straatnaam) ?



Streetnaam	Aantal	Percentage
Hooilaan	18	100%
Mollenberg	0	0%
Korenveld	0	0%
Beemd	0	0%
Zandveld	0	0%
Bijltje	0	0%
Grote Doornbos	0	0%
Kleine Doornbos	0	0%


### 1b Mijn woonsituatie laat zich omschrijven als .....



Woonsituatie	Aantal	Percentage
Alleenstaand	5	28%
Gezin	12	67%
Kamerbewoning	1	6%

### 1c. Wij wonen hier met .....volwassenen en ..... kinderen ?

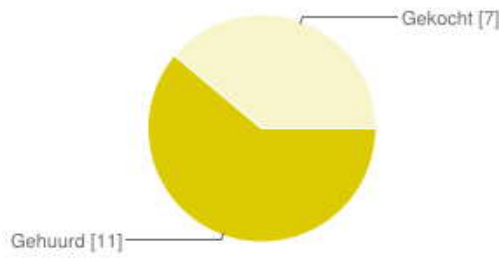
Wooncombinatie	Aantal	Percentage
1 volwassenen zonder kinderen	5	28%
1 volwassenen + 1 kind	0	0%
1 volwassenen + 2 kinderen	0	0%
1 volwassenen + 3 kinderen	0	0%
1 volwassenen + 4 kinderen	0	0%
1 volwassenen met 5 of meer kinderen	0	0%
2 volwassenen zonder kinderen	9	50%
2 volwassenen + 1 kind	2	11%
2 volwassenen + 2 kinderen	0	0%
2 volwassenen + 3 kinderen	1	6%
2 volwassenen + 4 kinderen	0	0%
2 volwassenen met 5 of meer kinderen	0	0%
3 volwassenen zonder kinderen	0	0%
3 volwassenen + 1 kind	0	0%
3 volwassenen + 2 kinderen	0	0%
3 volwassenen + 3 kinderen	0	0%



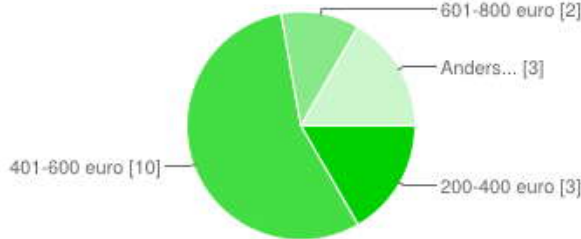
3 volwassenen + 4 kinderen	<b>0</b>	0%
3 volwassenen + 5 of meer kinderen	<b>0</b>	0%
4 volwassenen zonder kinderen	<b>0</b>	0%
4 volwassenen + 1 kind	<b>1</b>	6%
4 volwassenen + 2 kinderen	<b>0</b>	0%
4 volwassenen + 3 kinderen	<b>0</b>	0%
4 volwassenen + 4 kinderen	<b>0</b>	0%
4 volwassenen + 5 of meer kinderen	<b>0</b>	0%
5 of meer volwassenen zonder kinderen	<b>0</b>	0%
5 of meer volwassenen + 1 kind	<b>0</b>	0%
5 of meer volwassenen + 2 kinderen	<b>0</b>	0%
5 of meer volwassenen + 3 kinderen	<b>0</b>	0%
5 of meer volwassenen + 4 kinderen	<b>0</b>	0%
5 of meer volwassenen + 5 of meer kinderen	<b>0</b>	0%

**1d. Ik heb deze woning.....**

Gehuurd	<b>11</b>	61%
Gekocht	<b>7</b>	39%



**1e. Ik betaal per maand aan woonlasten (incl. servicekosten) .....**

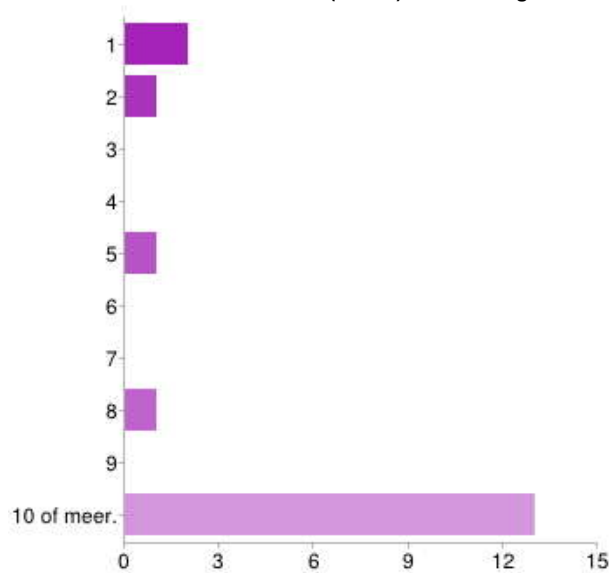


200-400 euro	<b>3</b>	17%
401-600 euro	<b>10</b>	56%
601-800 euro	<b>2</b>	11%
Anders...	<b>3</b>	17%

**1e. (vervolg) Invullen in het geval als bij 1e de antwoordoptie "Anders" is aangevinkt.**

1000,00 euro

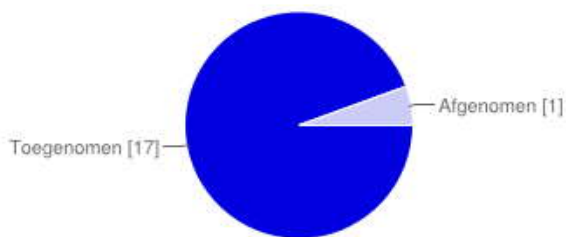
**2a. Ik schat dat er in deze straat (aantal) ..... huizen gebruikt worden voor kamerverhuur?**



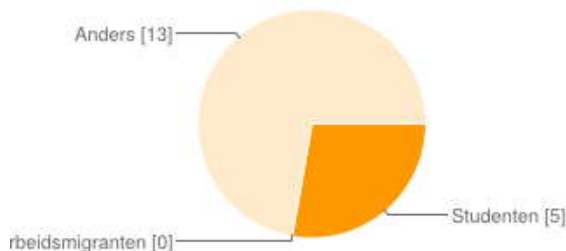
1	<b>2</b>	11%
2	<b>1</b>	6%
3	<b>0</b>	0%
4	<b>0</b>	0%
5	<b>1</b>	6%
6	<b>0</b>	0%
7	<b>0</b>	0%
8	<b>1</b>	6%
9	<b>0</b>	0%
10 of meer.	<b>13</b>	72%

**2b. Dit aantal huizen met kamerverhuur is het afgelopen jaar.....?**

Toegenomen	<b>17</b>	94%
Afgenomen	<b>1</b>	6%



**2c. In mijn straat worden vooral kamers verhuurd aan ...?**

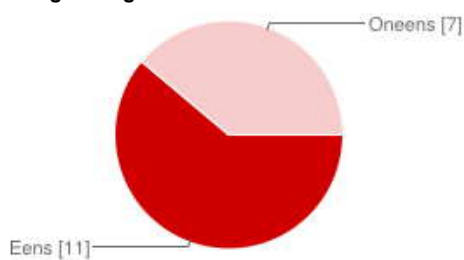


Studenten	<b>5</b>	28%
Arbeidsmigranten	<b>0</b>	0%
Anders	<b>13</b>	72%

**2c. (vervolg) Invullen in het geval dat bij 2c de antwoordoptie "Anders" is aangevinkt.**

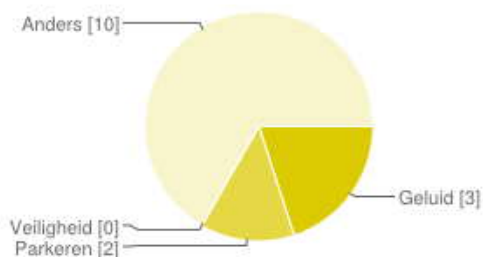
studenten/arbeidsmigranten, soms  
 alleenstaande  gezinnen  studenten/arbeidsmigranten  studenten/arbeidsmigranten  weet  
 niet  studenten/arbeidsmigranten  van  
 alles  burgers   studenten/arbeidsmigranten  studenten/arbeidsmigranten  studenten/arbeidsmigranten

**2d. Ik heb regelmatig last van kamerverhuur...?**



Eens	<b>11</b>	61%
Oneens	<b>7</b>	39%

**2e. Die overlast heeft vooral te maken met...?**



Geluid	<b>3</b>	17%
Parkeren	<b>2</b>	11%
Veiligheid	<b>0</b>	0%
Anders	<b>10</b>	56%

Hartelijk dank voor het invullen van de vragenlijst.

|| geluid/parkeren || geluid/parkeren || vuil naast de vuilnisbak || || geluid/parkeren/veiligheid || || ||

Aantal dagelijkse reacties

